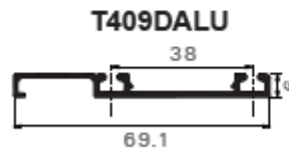
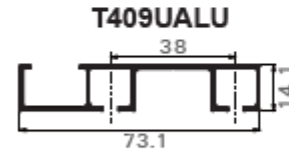
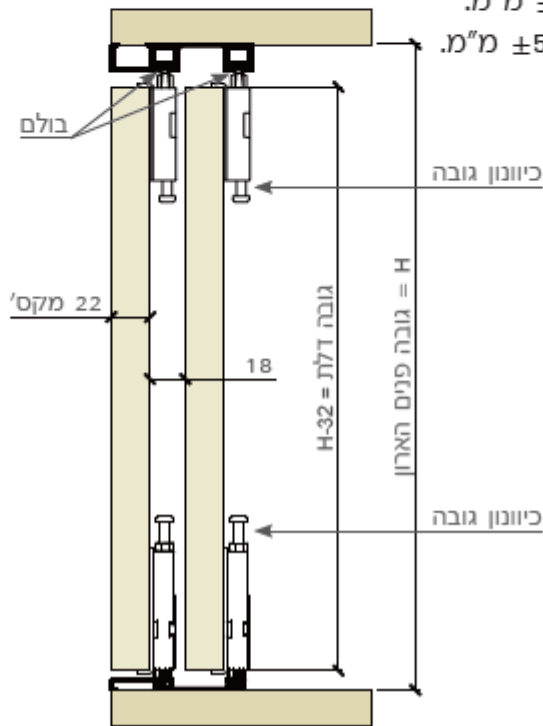


סט לדלתות הזזה פנימיות, ל-2 או 3 דלתות במשקל דלת מירבי של 50 ק"ג, עם בולמי טריקה בשני הכיוונים. הסט מתאים לארון עם דלת עץ או דלת זכוכית עם מסגרת אלומיניום.

- משקל דלת מירבי: 50 ק"ג.
- עובי מירבי לדלת: 22 מ"מ.
- בולם טריקה בסוף המהלך, בפתיחה וגם בסגירה.
- הדלת מיוצבת באמצעות מנגנון אבטחה המונע את יציאת הדלת מהמסילה.
- רוחב דלת מינימלי: 500 מ"מ.
- טווח כיוון גובה בגלגל עליון:  $\pm 4$  מ"מ.
- טווח כיוון גובה בגלגל תחתון:  $\pm 5$  מ"מ.



## סט עם בולם לדלת במשקל 50 ק"ג

תיאור	דגם
דלתות הזזה ל-2	T409 2D
דלתות הזזה ל-3	T409 3D

## מסילה עליונה + מסילה תחתונה

תיאור	דגם
אורך 2 מ'	T409ALU 2000
אורך 3 מ'	T409ALU 3000
אורך 4 מ'	T409ALU 4000
אורך 6 מ'	T409ALU 6000

גימור: 17 אלומיניום

## נתונים לתכנון

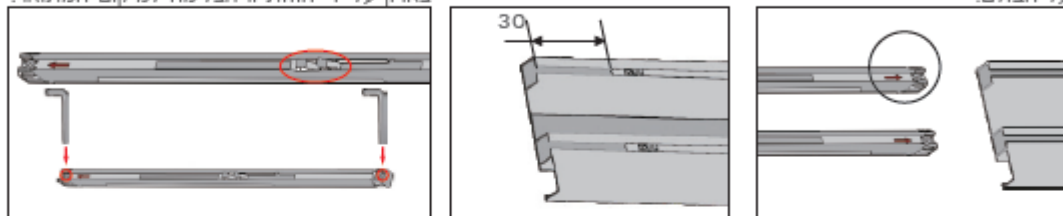
- משקל מירבי לדלת: 50 ק"ג.
- רוחב דלת מינימלי: 500 מ"מ.
- עובי דלת מירבי: 22 מ"מ.
- מומלץ להשאיר חפיפה של לפחות 20 מ"מ בין הדלת הפנימית לחיצונית.
- הכנת הקדחים זהה לדלת הפנימית ולדלת החיצונית.

## תכולת הקיט

T409 3D	T409 2D	תיאור	פריט
6	4	גלגל עליון	
6	4	גלגל תחתון	
4	4	בולם	
12	8	מרחיק	
48	32	ברגים	
1	1	מפתח אלן	

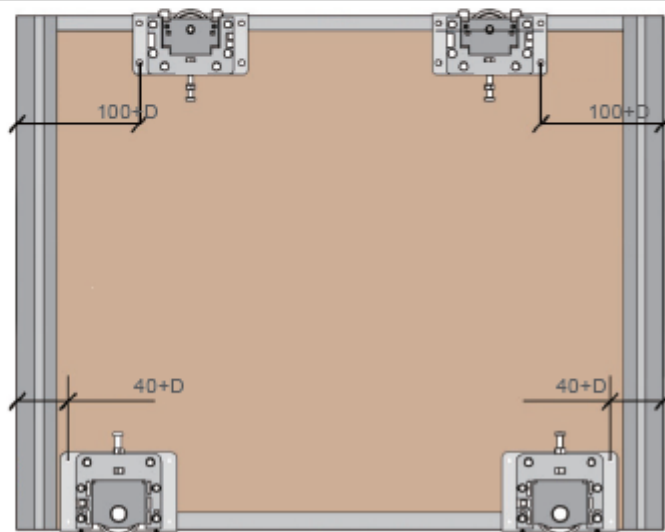
## הרכבת הבולמים

יש להשחיל את הבולמים משני יס למקם את הבולם במסילה צידי המסילה בכיוון החץ המופיע על הבולם. במרחק 30 מ"מ מהקצה. נעלו את הבולם במקומו באמצעות מפתח אלן. מומלץ לדרוך את הבולם בטרם הרכבת המסילות בארון על ידי הוזנתו והבלימה למיקום המתואר.



לאחר מיקום הבולמים במסילות ודרכתם יש להרכיב את המסילות בארון.

## מיקום גלגל עליון ותחתון



D = עובי דופן הארון